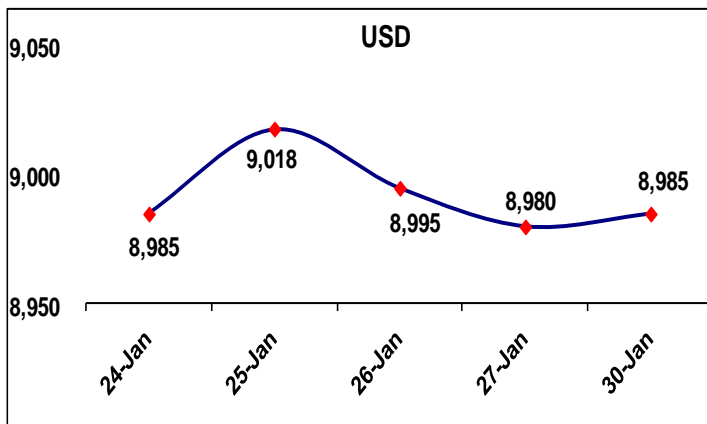


Selasa, 31 Januari 2012



KURS	30-Jan-12	27-Jan-12	Change	%
USD	8,985.00	8,980.00	5.00	0.06%
EURO	11,846.28	11,763.81	82.47	0.70%
GBP	14,116.34	14,073.02	43.32	0.31%
AUD	9,510.65	9,533.63	-22.98	-0.24%
JPY/100	11,709.14	11,597.58	111.56	0.96%
SGD	7,163.37	7,141.73	21.64	0.30%
CAD	8,953.23	8,957.62	-4.39	-0.05%
HKD	1,158.36	1,157.52	0.84	0.07%
PHP	209.27	209.50	-0.23	-0.11%
MYR	2,952.20	2,950.08	2.12	0.07%
CNY	1,424.93	1,422.28	2.65	0.19%

KOMODITAS	27-Jan-12	26-Jan-12	Change	(%)
Alumunium (S/MT)	2,232.00	2,186.00	46.00	2.10%
Gas Alam (mmBtu)	2.65	2.65	0.00	0.00%
Emas (US\$/Troy Oz)	1,699.80	1,664.20	35.60	2.14%
CPO (RM/ton)	2,973	2,973	0.00	0.00%
Tembaga (US\$/met	8,560.00	8,271.00	289.00	3.49%
Timah (US\$/metric	23,330	22,005	1,325.00	6.02%
Nikel (\$/MT)	21,350	20,510	840.00	4.10%
Perak (\$?Troy OZ)	33.09	31.93	1.16	3.63%
Jagung (US\$/bush	634.50	634.50	0.00	0.00%
Gula (US\$/lb.)	24.79	24.73	0.06	0.24%
Kopi (US\$/lb)	219.95	219.70	0.25	0.11%
Karet \$/Kg	4.08	4.19	0.11	-2.63%

#### **Komoditas:**

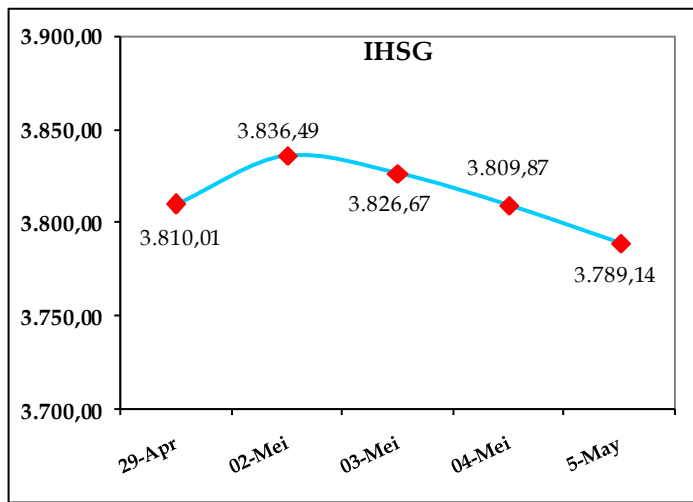
Pergerakan harga beberapa komoditas pada perdagangan per 27 Januari 2012 dengan rincian sebagai berikut: harga Alumunium naik dari penutupan harga sebelumnya di harga US\$ 2,186.00 per \$/MT naik ke harga US\$ 2,232.00 atau naik sebesar 46.00 poin atau naik sebesar 2.10%, harga komoditi Gas Alam tetap dari penutupan harga sebelumnya yaitu sebesar US\$ 2.65 per \$/mmBtu.

Untuk harga komoditas mineral seperti: Tembaga naik dari penutupan harga sebelumnya di harga US\$ 8,271.00 per \$/MT. naik ke harga US\$ 8,560.00 atau turun sebesar 289.00 poin atau naik sebesar 3.49%.

Timah naik ke harga US\$ 22,005.00 per metric atau naik sebesar 1,325.00 poin atau naik sebesar 6.02%. Nikel naik dari penutupan harga sebelumnya pada harga US\$ 20,510 per MT.

Harga untuk beberapa komoditas pangan seperti Jagung tetap dari penutupan harga sebelumnya di harga US\$ 634.50 per cent/bu, pada bahan pangan Gula naik dari penutupan harga sebelumnya US\$ 24.73 per cent/llba. Dan untuk harga Karet turun dari penutupan harga sebelumnya di harga US\$ 4.19 per Kg.

## INDEKS HARGA SAHAM GABUNGAN



INDEKS	13-Dec-11	12-Dec-11	Change	(%)
IHSG	3,763.58	3,792.15	(28.57)	-0.75%
LQ45	662.34	670.18	(7.84)	-1.17%

Global	13-Dec-11	12-Dec-11	Change	(%)
DOW JONES	11,954.94	12,021.39	(66.45)	-0.55%
NASDAQ	2,579.27	2,612.26	(32.99)	-1.26%
NYSE	7,277.62	7,363.49	(85.87)	-1.17%
S&P 500	1,225.73	1,236.47	(10.74)	-0.87%
FTSE 100	5,490.10	5,427.90	62.20	1.15%
CAC 40	3,078.72	3,089.59	(10.87)	-0.35%
NIKKEI 225	8,552.81	8,653.82	(101.01)	-1.17%
HANG SENG	18,447.17	18,575.66	(128.49)	-0.69%
STI	2,685.74	2,701.72	(15.98)	-0.59%

EKUITAS	13-Dec-11	12-Dec-11	Change	(%)
<b>Top Volume</b>				
ELTY	113	106	7	6.60%
ENRG	153	153	0	0.00%
KIJA	189	185	4	2.16%
BIPI	193	179	14	7.82%
BKSL	270	265	5	1.89%
<b>Top Value</b>				
BMRI	6.500	6.600	(0)	-1.52%
BBRI	6.550	6.700	(0)	-2.24%
ASII	74.950	74.950	0	0.00%
SMGR	10.250	9.900	0	3.54%
TLKM	7.150	7.250	(0)	-1.38%
<b>Top Gain</b>				
INTP	15.900	15.500	0	2.58%
HMSP	38.950	38.700	0	0.65%
JKON	1.210	0.970	0	24.74%
SMGR	10.250	9.900	0	3.54%
IMAS	12.250	12.050	0	1.66%

## Market Analysis:

Indeks Harga Saham Gabungan (IHSG), pada awal perdagangan pagi turun 18,79 poin atau 0,5 persen ke 3.789,14. LQ45 turun 4,01 poin atau 0,6 persen dan Jakarta Islamic Index (JII) turun 2,01 poin atau 0,4 persen ke 525,2. Senada dengan Wall Street yang anjlok, indeks Asia juga melemah. Hang Seng turun 88,27 poin atau 0,38 persen ke 2.857, Straits Times turun 2,24 poin atau 0,07 persen ke 3.111 Seoul Composite turun 20,09 poin atau 0,91 persen ke 2.180. Sektor pendukung indeks saham pun bergerak melemah. Sektor perkebunan turun 9,27 poin atau 0,4 persen, sektor tambang turun 5,24 poin atau 0,2 persen dan sektor keuangan turun hingga 6,27 poin atau 0,8 persen. Volume perdagangan pagi ini tercatat 856,6 juta lembar saham senilai Rp349,6 miliar. Sebanyak 81 saham melemah, 45 saham menguat dan 73 saham stagnan. Saham yang bergerak melemah (**top losers**) adalah PT Indosprings Tbk (INDS) turun Rp450 ke Rp11.550, PT Astra Agro Lestari Tbk (AALI) turun Rp250 ke Rp23.550 dan PT Sinarmas Multiartha Tbk (SMMA) turun Rp225 ke Rp2.600. Sementara saham yang menguat (**top gainers**) antara lain PT Smarta Tbk (SMAR) naik Rp300 ke Rp5.600, PT Hexindo Adiperkasa Tbk (HEXA) naik Rp150 ke Rp6.000 dan PT Gudang Garam Tbk (GGRM) naik Rp150 ke Rp41.050.

## Highlight News:

### Bank Mandiri Tunda Buka Cabang di Malaysia

PT Bank Mandiri Tbk menunda pembukaan cabang di Malaysia meski telah mendapat pengurangan kecukupan modal dari 300 juta ringgit menjadi 100 juta ringgit untuk membuka cabang di Negeri Jiran tersebut. (*Inilah.com*)

### Akuisisi Motorola oleh Google Gairahkan Wall Street

Bursa Wall Street kembali menguat terdorong oleh sejumlah sentimen positif seperti kenaikan harga minyak dan data ekonomi positif dari Jepang. Pengumuman pembelian Motorola Mobility oleh Google turut memberikan gairah. (*Detik.com*)

### Agung Podomoro Akuisisi JW Marriot Bali Rp300 Miliar

PT Agung Podomoro Land Tbk (APLN) akan melakukan akuisisi dua hotel pada 2011 ini. Untuk tahun ini kita akan melakukan akuisisi dua hotel. Satu hotel di kawasan Bali dan satu hotel lainnya di kawasan Thamrin (Jakarta). (*Okezone.com*)

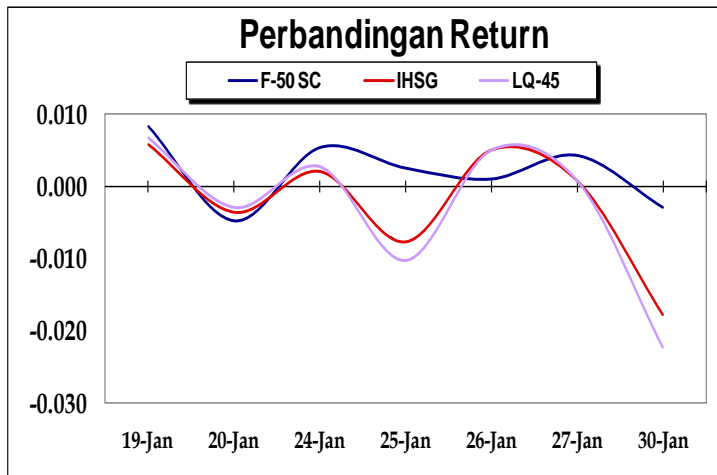
**HARGA SAHAM LQ-45**

TICKER	EMITEN	30-Jan-12	27-Jan-12	CHANGE	(%)
<b>AGRICULTURE</b>					
AALI	PT. ASTRA AGRO LESTARI TBK	21100	21550	(450)	-2.09%
LSIP	PT. PP LONDON SUMATERA TBK	2400	2450	(50)	-2.04%
UNSP	PT. BAKRIE SUMATRA PLANTATIONS TBK	290	295	(5)	-1.69%
<b>NATURAL RESOURCES</b>					
ADRO	PT. ADARO ENERGY TBK	1820	1860	(40)	-2.15%
ANTM	PT. ANEKA TAMBANG (PERSERO) TBK	1860	1890	(30)	-1.59%
BRAU	PT. BERAU COAL TBK	420	425	(5)	-1.18%
BUMI	PT. BUMI RESOURCES TBK	2525	2525	0	0.00%
BORN	PT BORNEO LUMBUNG ENERGI & METAL TBK	850	860	(10)	-1.16%
ENRG	PT. ENERGI MEGA PERSADA TBK	197	205	(8)	-3.90%
HRUM	PT HARUM ENERGY TBK	7450	7600	(150)	-1.97%
INCO	PT. INTERNATIONAL NICKEL INDONESIA TBK	3975	4000	(25)	-0.63%
INDY	PT. INDIKA ENERGY TBK	2450	2550	(100)	-3.92%
ITMG	PT. INDO TAMBANGRAYA MEGAH TBK	36800	37750	(950)	-2.52%
KRAS	PT. KRAKATAU STEEL (PERSERO) TBK	860	870	(10)	-1.15%
MEDC	PT. MEDCO ENERGI INTERNATIONAL TBK	2350	2425	(75)	-3.09%
PGAS	PT. PERUSAHAAN GAS NEGARA (PERSERO) TBK	3400	3500	(100)	-2.86%
PTBA	PT. TAMBANG BATUBARA BUKIT ASAM TBK	20000	20150	(150)	-0.74%
TINS	PT. TIMAH TBK	1870	1890	(20)	-1.06%
<b>BASIC INDUSTRY</b>					
CPIN	PT. CHAROEN PHOKPAND INDONESIA TBK	2450	2525	(75)	-2.97%
INTP	PT. INDOCEMENT TUNGGAL PRAKASA TBK	16850	17650	(800)	-4.53%
SMCB	PT. HOLCIM INDONESIA TBK	2225	2300	(75)	-3.26%
SMGR	PT. SEMEN GRESIK (PERSERO) TBK	10850	11300	(450)	-3.98%
<b>MISC. INDUSTRY</b>					
ASII	PT. ASTRA INTERNATIONAL TBK	77100	79400	(2,300)	-2.90%
BNBR	PT. BAKRIE & BROTHERS TBK	50	50	0	0.00%
DOID	PT. DELTA DUNIA MAKMUR TBK	670	700	(30)	-4.29%
GJTL	PT. GAJAH TUNGGAL TBK	2925	2900	25	0.86%
<b>CONSUMER GOODS</b>					
GGRM	PT. GUDANG GARAM TBK	55500	56550	(1,050)	-1.86%
ICBP	PT INDOFOOD CBP SUKSES MAKMUR TBK	5050	5100	(50)	-0.98%
INDF	PT. INDOFOOD SUKSES MAKMUR TBK	4800	4875	(75)	-1.54%
KLBF	PT. KALBE FARMA TBK	3550	3550	0	0.00%
UNVR	PT. UNILEVER INDONESIA TBK	19600	20500	(900)	-4.39%
<b>PROPERTY</b>					
ELTY	PT. BAKRIELAND DEVELOPMENT TBK	137	140	(3)	-2.14%
LPKR	PT. LIPPO KARAWACI TBK	660	670	(10)	-1.49%
<b>FINANCE</b>					
BBCA	PT. BANK CENTRAL ASIA TBK	7,950	8,100	(150)	-1.85%
BBNI	PT. BANK NEGARA INDONESIA TBK	3,625	3,700	(75)	-2.03%
BBRI	PT. BANK RAKYAT INDONESIA (PERSERO) TBK	6,900	7,000	(100)	-1.43%
BBTN	PT. BANK TABUNGAN NEGARA (PERSERO) TBK	1,190	1,220	(30)	-2.46%
BDMN	PT. BANK DANAMON INDONESIA TBK	4,525	4,600	(75)	-1.63%
BJBR	PT. BANK JABAR DAN BANTEN TBK	1,040	1,050	(10)	-0.95%
BMRI	PT. BANK MANDIRI (PERSERO) TBK	6,650	6,850	(200)	-2.92%
<b>INFRASTRUCTURE</b>					
JSMR	PT. JASA MARGA TBK	4225	4250	(25)	-0.59%
<b>SERVICES &amp; TELECOMMUNICATION</b>					
EXCL	PT. XL AXIATA TBK	4,500	4,775	(275)	-5.76%
ISAT	PT. INDOSAT TBK	5,350	5,450	(100)	-1.83%
TLKM	PT. TELEKOMUNIKASI INDONESIA TBK	6,900	7,000	(100)	-1.43%
UNTR	PT. UNITED TRACTORS TBK	27,850	27,850	0	0.00%

**REKSA DANA**

	22-Nov-11	23-Nov-11	CHANGE	Return 1 thn Terakhir
<b>Pendapatan Tetap</b>				
Reksa Dana CIMB - Principal Bond	15,310.70	15,254.32	56.38	1170.50%
MR Dollar(USD)	1.84	1.84	0.00	151.44%
Jatim Treasury Fund	0.00	0.00	0.00	41.86%
Investa Dana Dolar Mandiri	1.22	1.22	0.00	40.66%
Si Dana Obligasi Maxima	2,157.99	2,158.34	(0.35)	69.36%
Schroder USD Bond Fund	1.28	1.28	0.00	38.98%
CIMB Principal Dollar Bond (Rp)	9,372.62	9,350.62	22.00	35.79%
Pendapatan Tetap Utama	2,864.06	2,854.64	9.42	35.68%
Tiga Pilar Dana Tetap	2,384.24	2,379.75	4.49	35.64%
First State Ind. Bond Fund	2,323.81	2,312.70	11.11	35.12%
<b>Saham</b>				
Pratama Saham	3,348.64	3,269.17	79.47	198.16%
Trim Kapital Plus	2,503.31	2,462.95	40.36	171.33%
Panin Dana Prima	2,433.64	2,404.11	29.53	164.31%
Dana Pratama Ekuitas	5,180.96	5,068.87	112.09	153.99%
Reksa Dana Grow-2 Prosper	1,981.41	1,964.77	16.64	153.52%
GMT Dana Ekuitas	2,554.01	2,515.27	38.74	147.95%
BNP Paribas Solaris	1,595.75	1,564.98	30.77	136.78%
Batavia Dana Saham	37,487.05	37,014.34	472.71	128.74%
Reliance Equity Fund	0.00	0.00	0.00	149.22%
Si Dana Batavia Saham	0.00	0.00	0.00	135.36%
<b>Pasar Uang</b>				
DPLK BRI Pasar Uang	0.00	0.00	0.00	12.38%
Trim Kas 2	1,000.00	1,000.00	0.00	11.40%
Si DanaKas Optimal	0.00	0.00	0.00	9.67%
Optima Likuid	0.00	0.00	0.00	9.62%
BIG Dana Lancar	1,000.00	1,000.00	0.00	9.41%
Si DanaKas Maxima	1,000.00	1,000.00	0.00	8.73%
Mandiri Investa Pasar Uang	1,000.00	1,000.00	0.00	8.66%
Danareksa Gebyar Dana Likuid	1,000.00	1,000.00	0.00	8.54%
Bahana Dana Likuid	1,000.00	1,000.00	0.00	7.94%
CIMB - Principal Money Market	0.00	0.00	0.00	7.61%
<b>Campuran</b>				
Pratama Berimbang	2,424.41	2,377.59	46.82	150.73%
Semesta Dana Maxima	5,044.44	4,983.95	60.49	119.04%
Schroder Dana Prestasi	22,507.31	22,171.48	335.83	109.45%
Panin Dana Unggulan	4,745.79	4,697.87	47.92	109.42%
BNP Paribas Pesona	18,708.42	18,450.59	257.83	116.45%
Prospera Balance	3,681.69	3,614.82	66.87	112.21%
Panin Dana Unggulan	4,745.79	4,697.87	47.92	109.42%
Premier Optima	2,144.33	2,123.52	20.81	109.08%
MRS Flex Kresna	1,502.80	1,489.68	13.12	104.33%
Manulife Dana Tumbuh Berimbang	1,570.66	1,550.78	19.88	98.28%
<b>Proteksi</b>				
RD Terproteksi Manulife Dana Tetap Har.	0.00	0.00	0.00	52.14%
Mahanusa Dragon Protect	1,602.97	1,602.97	0.00	50.37%
BNP Paribas Capital V	1,270.18	1,270.18	0.00	45.90%
Mahanusa Sovereign Bond Fund	1,538.25	1,538.25	0.00	45.20%
Bahana Optima Protected Fund 8	1,147.25	1,146.81	0.44	41.94%
Bahana Optima Protected Fund 5	1,103.11	1,103.11	0.00	41.93%
Si Dana Proteksi Global Bonds Fund	1,456.77	1,456.38	0.39	40.07%
Danareksa Proteksi Melati Optima V	1,116.21	1,119.05	(2.84)	39.29%
Trim Gebyar Terproteksi I	1,418.46	1,418.46	0.00	28.69%
Mandiri Cap. Prot. Income Fund 7	0.00	0.00	0.00	27.23%

**INDEKS F-50 SC**

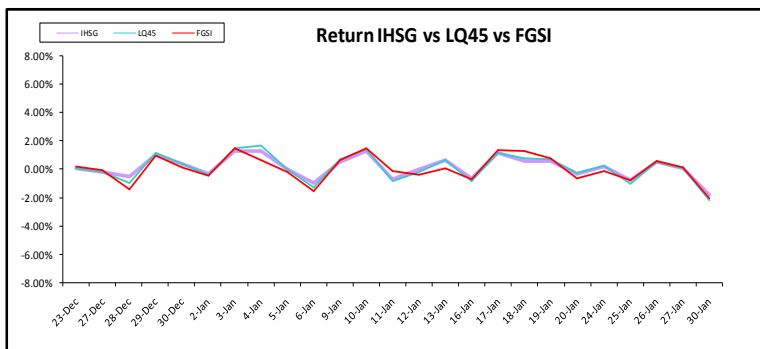


	24-Jan-12	25-Jan-12	26-Jan-12	27-Jan-12	30-Jan-12
<b>F50</b>	1615.49	1619.59	1621.24	1628.21	1623.45
<b>IHSIG</b>	3994.58	3963.61	3983.43	3986.41	3915.16
<b>LQ 45</b>	705.78	698.55	702.06	702.62	686.97

Emiten yang tergolong dalam F-50 SC

IATA	CTTH	AMAG	PYFA	ALMI	INAI	WEHA	LPCK	ITTG	HOME
MITI	RAJA	LPPS	BRNA	IGAR	APLI	ZBRA	EKAD	JKSW	INDX
HADE	TIRT	LMAS	MYTX	AKKU	BTEK	SMMT	BEKS	BACA	KDSI
MAMI	VRNA	DSFI	SDRA	WICO	MYOH	INCI	RBMS	KOIN	AIMS
LCGP	BIPP	BPFI	MRAT	BAYU	POLY	MICE	SIMA	PRAS	PUDP

**INDEKS FGSI**



Code/Date	24-Jan	25-Jan	26-Jan	27-Jan	30-Jan
<b>FGSI</b>	728.34	722.78	726.82	727.64	712.69
<b>IHSIG</b>	3994.583	3963.605	3983.434	3986.41	3915.16
<b>LQ45</b>	705.784	698.55	702.06	702.62	686.97

**INDEKS F-50 SC**

Indeks F-50 SC (*Small Capitalization*) adalah indeks yang portofolionya terdiri dari 50 saham terpilih dengan nilai kapitalisasi pasar kecil.

Pada perdagangan 30 Januari 2012, indeks F-50 SC ditutup pada level 1,623.45 dengan rincian 9 saham emiten yang menguat, 20 saham stagnan, dan 21 saham melemah.

- Emiten yang menguat pada penutupan tanggal 30 Januari antara lain, Bhuwanatala Indah Permai Tbk (BIPP) dengan nilai return sebesar 25.71% dengan harga saham sebesar Rp 70 per lembar saham dan Mitra Investindo Tbk (MITI) dengan nilai return sebesar 7.81% dengan harga saham sebesar Rp 64 per lembar saham
- Sedangkan emiten yang mengalami penurunan antara lain Alam Karya Unggul Tbk (AKKU) dengan nilai return sebesar -12.12% dengan harga saham sebesar Rp 165 per lembar saham dan Bank Capital Indonesia Tbk (BACA) dengan nilai return sebesar -6.67% dengan harga saham sebesar Rp 150 per lembar saham
- Untuk emiten yang mengalami stagnan antara lain, Eatertainment International Tbk (SMMT) dengan harga saham Rp 2.175 per lembar saham, dan Akbar Indo Makmur Stimec Tbk (AIMS) dengan harga saham sebesar Rp 255 per lembar saham.

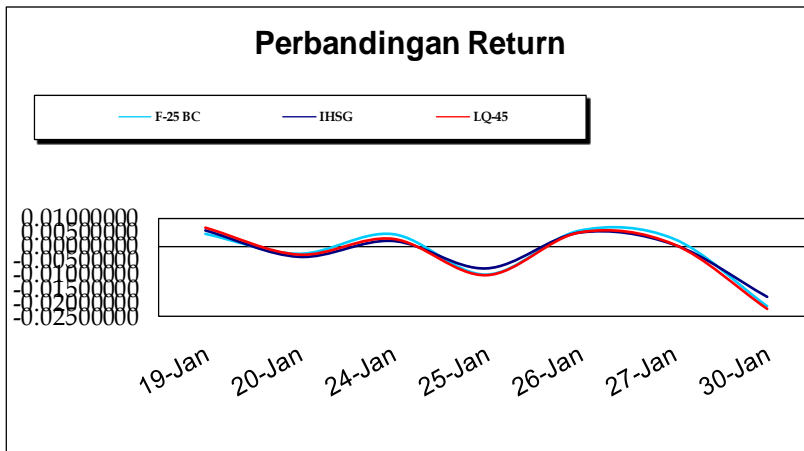
**INDEKS FGSI (FBI Government Stock Index)**

Indeks FGSI merupakan indeks yang berisikan saham-saham milik pemerintah. Saat ini, dalam bursa terdapat 18 saham milik pemerintah. Dari 18 saham inilah, FBI mencoba membuat indeksnya sehingga dapat mengetahui kinerja dari saham-saham BUMN tersebut.

Perdagangan saham-saham di bursa penutupan hari Senin (30/1), IHSIG berada pada posisi 3915.16 atau mengalami penurunan sebesar 71,25 poin atau sebesar 1,78%. Sementara indeks LQ45 berada pada posisi 686.97 atau mengalami penurunan sebesar 15,65 poin atau sebesar 2,23%. Sedangkan portofolio yang membentuk indeks BUMN (FGSI) mengalami penurunan sebesar 14,96 poin atau sebesar 2.06% sama dengan Indeks IHSIG dan Indeks LQ-45 yang mengalami penurunan.

- Dari 18 saham tersebut, pada perdagangan tanggal 30 Januari, tidak ada saham mengalami kenaikan, 17 saham mengalami penurunan, dan 1 saham yang stagnan.
- Saham-saham yang mengalami penurunan diantaranya adalah saham SMGR turun 450 poin (3.98%), BBNI turun 75 poin ( 2.03% )
- Saham-saham yang stagnan diantaranya adalah hanya INAF dengan harga Rp 195.

**INDEKS F-25 BC**



	24-Jan-12	25-Jan-12	26-Jan-12	27-Jan-12	30-Jan-12
<b>F-25 BC</b>	1,211.90	1,199.91	1,206.91	1,210.42	1,184.77
<b>IHSG</b>	3994.58	3963.61	3983.43	3986.41	3915.16
<b>LQ 45</b>	705.78	698.55	702.06	702.62	686.97

Emiten yang tergolong dalam F-25 BC

TLKM	ISAT	TINS	UNTR	GGRM
UNVR	BUMI	JSMR	INTP	BYAN
PGAS	INCO	PTBA	ITMG	MEDC
ASII	SMGR	LPKR	ANTM	KLBF
HMSP	ADRO	AALI	INDF	INDY

**INDEKS F-25 BC**

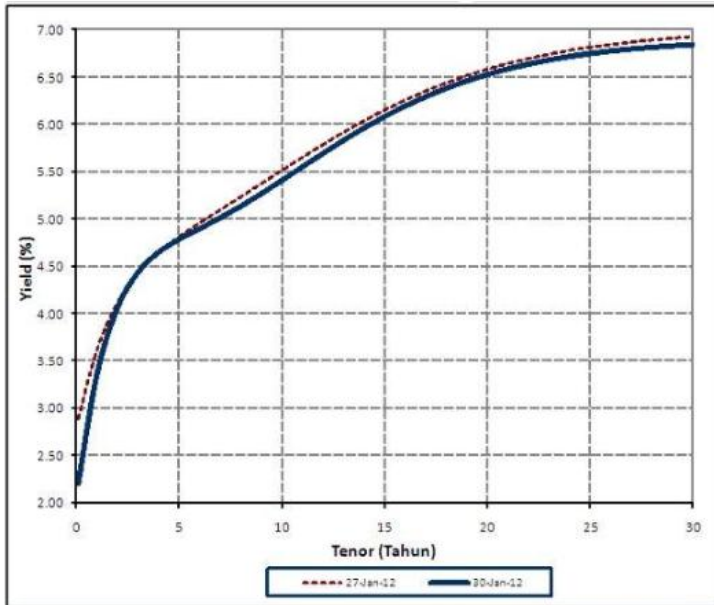
Indeks F-25 BC (*Big Capitalization*) adalah indeks yang portofolionya terdiri dari 25 saham terpilih dengan nilai kapitalisasi pasar besar.

Pada perdagangan 30 Januari 2012, indeks F-25 BC ditutup pada level 1.184.77 dengan rincian tidak ada saham emiten yang menguat, 22 saham yang melemah, dan 3 saham emiten yang stagnan.

- Emiten yang mengalami penurunan pada penutupan tanggal 30 Januari 2012 diantaranya adalah Indocement Tunggul Prakasa Tbk (INTP) dengan nilai return sebesar -4.75% dengan harga saham sebesar Rp16.850 per lembar saham dan Unilever Indonesia Tbk (UNVR) dengan nilai return sebesar -4.59% dengan harga saham sebesar Rp 19.600 per lembar saham.
- Sedangkan emiten yang stagnan diantaranya antara Bumi Resources Tbk (BUMI) dengan harga saham sebesar Rp 2.525 per lembar saham dan Kalbe Farma Tbk ( KLBF ) dengan dengan harga saham sebesar Rp 3.550 per lembar saham

FIXED INCOME INFORMATION

FBI 's Government Bond Yield Curve



Source: Idx, ibpa

<b>IGB Total Return Index</b>	<b>IGB Clean Price Index</b>	<b>IGB Effective Yield Index</b>
167.7820 ↑ 0.9432	135.6615 ↑ 0.6885	5.5341 ↓ 0.0741

Tenor (Tahun)	Yield (%)		Tenor (Tahun)	Yield (%)	
	30-Jan-12	27-Jan-12		30-Jan-12	27-Jan-12
0.1	2.2005	2.8850	16	6.1972	6.2651
1	3.3614	3.6196	17	6.2969	6.3606
2	4.0637	4.1187	18	6.3855	6.4466
3	4.4392	4.4344	19	6.4635	6.5236
4	4.6495	4.6506	20	6.5316	6.5918
5	4.7867	4.8174	21	6.5905	6.6518
6	4.9004	4.9628	22	6.6411	6.7044
7	5.0142	5.1016	23	6.6843	6.7501
8	5.1371	5.2401	24	6.7209	6.7897
9	5.2702	5.3799	25	6.7518	6.8238
10	5.4106	5.5202	26	6.7778	6.8531
11	5.5543	5.6590	27	6.7995	6.8781
12	5.6969	5.7942	28	6.8176	6.8994
13	5.8349	5.9238	29	6.8326	6.9174
14	5.9654	6.0462	30	6.8450	6.9327
15	6.0866	6.1602			

Source: [www.ibpa.co.id](http://www.ibpa.co.id)

BERITA DAN ANALISA

INDONESIA CORPORATE BONDS (ICB)

Sama halnya posisi tanggal 27 January 2012, Jum'at ini tanggal 30 Januari, **GBIX-Total Return dan GBIX-Clean Price, sama** menunjukkan Kenaikan dibandingkan sehari yang lalu, dan **GBIX-Efektive Yield Price** menunjukkan Penurunan dibanding posisi kemarin. Penilaian **GBIX-Total Return** mencatatkan berada di posisi 167,7820 menguat 0,9432 point (0,565%) dari posisi hari sebelumnya yakni 166,8388. Sementara itu **GBIX-Clean Price** yang menguat sebesar 0,6884 point (0,510%) ke level 135,6615. Posisi **GBIX-Efektive Yield Price**, hari ini menunjukkan penurunan sebanyak -0,0741 point, (-1,32%) ke level 5,5341, yang sebelumnya dilevel 5,6082.

Kurva *yield* diatas berdampak pula pada pergerakan harga SUN seri *benchmark* hari ini tertanggal 30 Januari 2012 dimana kesemua seri (FR0058, FR0059, FR0060 dan FR0061) dan tercatat semua hari ini mengalami kenaikan sebanyak 7,50 bps sampai 97,17 bps.

NEWS about bond market and politic impact, economy to price bond.

Fitch memangkas peringkat kredit utang Italia dan Spanyol, serta beberapa negara Eropa lainnya. Hal ini mengindikasikan akan adanya pemangkasan lebih lanjut dalam dua tahun ke depan. Lembaga pemeringkat rating ini menyatakan, negara-negara tersebut dalam jangka pendek rentan terkena guncangan moneter dan keuangan. Fitch memangkas rating Italia ke A-minus dari A-plus, Spanyol untuk A dari AA-minus, Belgia untuk AA dari AA-plus, Slovenia untuk A dari AA-minus dan Siprus menjadi BBB-minus dari BBB atau hanya satu takik (notch) di atas status 'sampah'. Semua status diberi pandangan negatif (negative outlook). Fitch mengatakan, pemangkasan ini membebani proyeksi pertumbuhan ekonomi zona euro karena 'melawan' kebijakan Bank Sentral Eropa (ECB) yang telah mengucurkan dana segar berbunga rendah ke perbankan di zona tersebut pada Desember 2011, dan upaya penghematan yang dilakukan pemerintah untuk menekan utang.

Sementara itu, Sovereign rating Indonesia diperkirakan masih akan terus memicu penurunan yield Pada obligasi pemerintah, bullish-nya yield selama sepekan terjadi di sepanjang tenor 1-30tahun. Secara rata-rata yield-nya, penurunan tercepat terjadi pada tenor pendek (1-4tahun) sebanyak -31,3bps, disusul penurunan pada tenor panjang (8-30tahun) dan tenor menengah (5-7tahun) dengan nilai masing-masing sebanyak -8,9bps dan -1,7bps. Peringkat layak investasi Indonesia diperkirakan masih menjadi faktor utama penyebab turunnya yield.

Untuk obligasi korporasi, Dua emiten barang konsumsi, yakni PT Indofood Sukses Makmur Tbk (INDF) dan PT Bentoel Internasional Investama Tbk (RMBA), menyatakan siap melunasi obligasi yang jatuh tempo tahun ini, menurut manajemen perusahaan. Pembayaran obligasi akan dilakukan dengan menggunakan kas internal dan pinjaman eksternal. Bentoel Internasional akan melunasi obligasi Bentoel I senilai Rp 1,35 triliun ditambah bunga sebesar 10,5% per tahun yang jatuh tempo pada 27 November 2012. Sementara Indofood Sukses Makmur akan melunasi obligasi senilai Rp 1,96 triliun dengan bunga tetap sebesar 10,1% per tahun, yang akan jatuh tempo pada 15 Mei 2012. Kas internal Bentoel Internasional per September 2011 hanya senilai Rp 62,19 miliar, sementara kas Indofood di periode yang sama mencapai Rp 12,26 triliun. Namun, kas keduanya akan lebih ditujukan untuk menopang kebutuhan modal kerja, menurut Departemen Riset IFT, sehingga untuk melunasi obligasi jatuh tempo, kedua perusahaan dapat memanfaatkan pinjaman eksternal, seperti penerbitan obligasi.

## Bench Mark Sun

Benchmark Series	Maturity	Tenor	Coupon	30-Jan-12		Close		Yield%	Previous		Change (Bps)	
				Yield% or YTM	Price %	Yield%	Price%		Yield	Price		
FR0060	15-Jun-32	20,38	6,2500%	5,686%	106,75000	5,716%	106,3730	-3,03%				37,70
FR0061	15-Mei-22	10,30	7,0000%	5,420%	112,32500	5,430%	112,2500	-0,98%				7,50
FR0059	15-Mei-27	15,30	7,0000%	5,979%	110,12500	6,072%	109,1533	-9,25%				97,17
FR0058	15-Jun-32	20,38	8,2500%	6,419%	120,63570	6,450%	120,2500	-3,02%				38,57
	30-Jan-12											
No.	Bond ID	Bond Name	TTM	Mature Date	Freq	T.Vol BIO(I)	T.Val BIO(I)	Desc	High	Low	Last	
1	FR0026	Obligasi Negara Th. 2004 Seri FR0026	2,72	15-Okt-14	1	0,3	0,345	Outright	115	115	115	
2	FR0028	Obligasi Negara Th. 2005 Seri FR0028	5,47	15-Jul-17	2	210	260,4	Outright	124	124	124	
3	FR0033	Obligasi Negara Th.2006 Seri FR0033	1,13	15-Mar-13	1	5,8	6,309	Outright	108,775	108,775	108,775	
4	FR0034	Obligasi Negara Th.2006 Seri FR0034	9,39	15-Jun-21	2	40	61,04	Outright	152,6	152,6	152,6	
5	FR0036	Obligasi Negara Th. 2006 Seri FR0036	7,64	15-Sep-19	2	20	27,751	Outright	138,85	138,66	138,85	
6	FR0038	Obligasi Negara Th. 2006 Seri FR0038	6,56	15-Agust-18	1	8	10,82	Outright	135,25	135,25	135,25	
7	FR0040	Obligasi Negara Th. 2006 Seri FR0040	13,65	15-Sep-25	1	20	28,9	Outright	144,5	144,5	144,5	
8	FR0042	Obligasi Negara Th. 2007 Seri FR0042	15,48	15-Jul-27	2	3,1	4,316	Outright	139,7	138,2	138,2	
9	FR0043	Obligasi Negara Th. 2007 Seri FR0043	10,47	15-Jul-22	2	6,6	8,894	Outright	135,25	132	135,25	
10	FR0045	Obligasi Negara Th. 2007 Seri FR0045	25,32	15-Mei-37	2	30	40,653	Outright	137,5	133,52	137,5	
11	FR0046	Obligasi Negara Th. 2007 Seri FR0046	11,47	15-Jul-23	1	2,5	3,24	Outright	129,6	129,6	129,6	
12	FR0050	Obligasi Negara RI Seri FR0050	26,48	15-Jul-38	7	32,1	46,643	Outright	146,25	142,5	145,1	
13	FR0052	Obligasi Negara RI Seri FR0052	18,56	15-Agust-30	1	2,2	3,058	Outright	139	139	139	
14	FR0054	Obligasi Negara RI Seri FR0054	19,48	15-Jul-31	11	60,65	80,744	Outright	133,7	128	133,5	
15	FR0055	Obligasi Negara RI Seri FR0055	4,64	15-Sep-16	1	50	55,125	Outright	110,25	110,25	110,25	
16	FR0056	Obligasi Negara RI Seri FR0056	14,65	15-Sep-26	1	5	5,998	Outright	119,96	119,96	119,96	
17	FR0058	Obligasi Negara RI Seri FR0058	20,4	15-Jun-32	110	1.574,48	1.887,16	Outright	121,75	116,5	120,55	
18	FR0059	Obligasi Negara RI Seri FR0059	15,31	15-Mei-27	24	420,4	459,24	Outright	109,85	107,25	109,75	
19	FR0060	Obligasi Negara RI Seri FR0060	5,22	15-Apr-17	1	50	53,325	Outright	106,65	106,65	106,65	
20	FR0061	Obligasi Negara RI Seri FR0061	10,31	15-Mei-22	15	352,944	394,729	Outright	112,3	110,8767	112,3	
21	GBR0030	Obligasi Pem. Th. 2002 Seri VR0030	7,92	25-Dec-19	2	297	297	Outright	100	100	100	
22	ORI004	Obligasi Negara Republik Indonesia Seri ORI004	0,13	12-Mar-12	9	15,205	15,311	Outright	100,85	100,25	100,85	
23	ORI005	Obligasi Negara Republik Indonesia Seri ORI005	1,64	15-Sep-13	1	0,13	0,143	Outright	109,75	109,75	109,75	
24	ORI006	Obligasi Negara Republik Indonesia Seri ORI006	0,55	15-Agust-12	6	1,53	1,557	Outright	102	101,7	101,7	
25	ORI007	Obligasi Negara Republik Indonesia Seri ORI007	1,55	15-Agust-13	5	0,94	0,973	Outright	104	103,4	103,4	
26	ORI008	Obligasi Negara Republik Indonesia Seri ORI008	2,72	15-Okt-14	2	1	1	Others	100	100	100	
27	ORI008	Obligasi Negara Republik Indonesia Seri ORI008	2,72	15-Okt-14	21	218,57	232,789	Outright	106,7	103,65	106,55	
28	SPN031202	Surat Perbendaharaan Negara Seri SPN03120202	0,02	02-Feb-12	3	70,754	70,751	Outright	99,99589	99,98767	99,98767	
29	SPN031204	Surat Perbendaharaan Negara Seri SPN03120429	0,26	29-Apr-12	6	1.600,00	1.592,45	Outright	99,57035	99,4635	99,5627	
30	SPN120406	Surat Perbendaharaan Negara Seri SPN20120406	0,19	06-Apr-12	2	120	119,654	Outright	99,71152	99,71152	99,71152	
31	SPN120608	Surat Perbendaharaan Negara Seri SPN20120608	0,37	08-Jun-12	3	16,1	15,912	Outright	98,99325	98,7861	98,7861	
32	SPN121211	Surat Perbendaharaan Negara Seri SPN12121102	0,77	02-Nop-12	4	367	358,043	Outright	97,9	97,44858	97,44858	
33	SR001	Sukuk Negara Ritel Seri SR-001	0,08	25-Feb-12	5	1,42	1,425	Outright	100,35	100,25	100,35	
34	SR002	Sukuk Negara Ritel Seri SR-002	1,04	10-Feb-13	3	0,8	0,82	Outright	102,55	102,55	102,55	
35	SR003	Sukuk Negara Ritel Seri SR-003	2,08	23-Feb-14	2	1,1	1,1	Others	100	100	100	
36	SR003	Sukuk Negara Ritel Seri SR-003	2,08	23-Feb-14	7	2,035	2,133	Outright	105,95	103,6	105,95	

30-Jan-12

OBLIGASI NEGARA DAN SUKUK RETAIL

Seri	Coupon	TTM	Jatuh Tempo	30-Jan-12	27-Jan-12	Change	Yield 30 Jan 2012	Yield 27 Jan 2012	change yield
ORI004	9,5	0,12	12-Mar-12	100,8500	100,0000	0,850	2,027	2,082	-0,055
ORI005	11,45	1,63	15-Sep-13	109,7500	110,5000	-0,750	5,990	5,901	0,089
ORI006	9,35	0,54	15-Agust-12	101,7000	103,3000	-1,600	6,633	6,302	0,331
ORI007	7,95	1,54	15-Agust-13	103,4000	105,9000	-2,500	6,168	5,892	0,276
ORI008	7,3	2,71	15-Okt-14	106,5500	107,2500	-0,700	4,573	4,552	0,021
SR001	12	0,07	25-Feb-12	100,3500	100,3000	0,050	1,937	1,971	-0,034
SR002	8,7	1,03	10-Feb-13	102,5500	103,7500	-1,200	6,998	6,661	0,337
SR003	8,15	2,06	23-Feb-14	105,9500	104,0000	1,950	5,765	5,710	0,055

Source: [www.ibpa.co.id](http://www.ibpa.co.id) (Diolah PT FBI)

**TECHNICAL INDICATOR**

Code	Open	High	Low	Close	S1	S2	S3	Pivot	R1	R2	R3	Target	
												Support	Resistance
IHSG	3,986.14	3,986.14	3,896.40	3,915.16	3,905.78	3,856.22	3,816.04	3,945.96	3,995.52	4,035.70	4,085.26	3,905.78	4,035.70

**Five Top Gainer Stock**

Code	Open	High	Low	Close	S1	S2	S3	Pivot	R1	R2	R3	Target	
												Support	Resistance
TOTO	52,000	52,000	52,000	52,000	52,000.00	52,000.00	52,000.00	52,000.00	52,000.00	52,000.00	52,000.00	52,000.00	52,000.00
EMTK	3,700	3,700	3,700	3,700	3,700.00	3,700.00	3,700.00	3,700.00	3,700.00	3,700.00	3,700.00	3,700.00	3,700.00
MAYA	1,400	1,700	1,400	1,700	1,400.00	1,250.00	1,100.00	1,550.00	1,700.00	1,850.00	2,000.00	1,400.00	1,850.00
NIPS	3,200	3,300	3,075	3,300	3,137.50	2,993.75	2,912.50	3,218.75	3,362.50	3,443.75	3,587.50	3,137.50	3,443.75
MLBI	400,100	400,100	400,100	400,100	400,100.00	400,100.00	400,100.00	400,100.00	400,100.00	400,100.00	400,100.00	400,100.00	400,100.00

**Five Top Active Stock**

Code	Open	High	Low	Close	S1	S2	S3	Pivot	R1	R2	R3	Target	
												Support	Resistance
ENRG	200	205	197	197	170.00	167.25	186.50	199.75	202.50	232.25	210.50	170.00	232.25
ELTY	140	141	136	137	149.00	146.50	131.00	138.50	141.00	130.50	146.00	149.00	130.50
LCGP	98	101	93	96	930.00	926.00	85.00	97.00	101.00	-732.00	109.00	930.00	-732.00
BIPP	52	70	52	70	28.00	19.00	34.00	61.00	70.00	103.00	88.00	28.00	103.00
TRAM	980	980	940	960	155.00	130.00	910.00	965.00	990.00	1,800.00	1,030.00	155.00	1,800.00

**Ten of Listed Comp. Biggest Capitalization**

Code	Open	High	Low	Close	S1	S2	S3	Pivot	R1	R2	R3	Target	
												Support	Resistance
BNLI	1,410	1,410	1,380	1,380	1,380.00	1,365.00	1,350.00	1,395.00	1,410.00	1,425.00	1,440.00	1,380.00	1,425.00
INCO	4,000	4,050	3,925	3,975	3,925.00	3,862.50	3,800.00	3,987.50	4,050.00	4,112.50	4,175.00	3,925.00	4,112.50
ADRO	1,850	1,860	1,820	1,820	1,815.00	1,797.50	1,775.00	1,837.50	1,855.00	1,877.50	1,895.00	1,815.00	1,877.50
TLKM	7,000	7,050	6,850	6,900	6,850.00	6,750.00	6,650.00	6,950.00	7,050.00	7,150.00	7,250.00	6,850.00	7,150.00
BBCA	8,100	8,100	7,850	7,950	7,900.00	7,750.00	7,650.00	8,000.00	8,150.00	8,250.00	8,400.00	7,900.00	8,250.00
SMGR	11,000	11,250	10,850	10,850	10,725.00	10,587.50	10,325.00	10,987.50	11,125.00	11,387.50	11,525.00	10,725.00	11,387.50
BMRI	6,850	6,850	6,600	6,650	6,625.00	6,487.50	6,375.00	6,737.50	6,875.00	6,987.50	7,125.00	6,625.00	6,987.50
TINS	1,890	1,910	1,850	1,870	1,850.00	1,820.00	1,790.00	1,880.00	1,910.00	1,940.00	1,970.00	1,850.00	1,940.00
INDY	2,525	2,525	2,425	2,450	2,437.50	2,381.25	2,337.50	2,481.25	2,537.50	2,581.25	2,637.50	2,437.50	2,581.25
KLBF	3,575	3,575	3,475	3,550	3,512.50	3,443.75	3,412.50	3,543.75	3,612.50	3,643.75	3,712.50	3,512.50	3,643.75

**Ten of LQ 45 Stocks**

Code	Open	High	Low	Close	S1	S2	S3	Pivot	R1	R2	R3	Target	
												Support	Resistance
ASRI	490	490	475	480	477.50	468.75	462.50	483.75	492.50	498.75	507.50	477.50	498.75
INDF	4,900	4,900	4,775	4,800	4,787.50	4,718.75	4,662.50	4,843.75	4,912.50	4,968.75	5,037.50	4,787.50	4,968.75
TLKM	7,000	7,050	6,850	6,900	6,850.00	6,750.00	6,650.00	6,950.00	7,050.00	7,150.00	7,250.00	6,850.00	7,150.00
DOID	690	700	660	670	660.00	640.00	620.00	680.00	700.00	720.00	740.00	660.00	720.00
BTEL	250	250	245	250	247.50	243.75	242.50	248.75	252.50	253.75	257.50	247.50	253.75
AALI	21,400	21,400	20,900	21,100	21,000.00	20,700.00	20,500.00	21,200.00	21,500.00	21,700.00	22,000.00	21,000.00	21,700.00
DEWA	86	86	83	84	83.50	81.75	80.50	84.75	86.50	87.75	89.50	83.50	87.75
BRPT	790	790	760	770	765.00	747.50	735.00	777.50	795.00	807.50	825.00	765.00	807.50
BBTN	1,220	1,220	1,180	1,190	1,185.00	1,162.50	1,145.00	1,202.50	1,225.00	1,242.50	1,265.00	1,185.00	1,242.50
PTBA	20,200	20,250	19,950	20,000	19,950.00	19,800.00	19,650.00	20,100.00	20,250.00	20,400.00	20,550.00	19,950.00	20,400.00

## RESEARCH TEAM

---

Frans Hamonangan  
Doni  
David Raymond  
Josua Simorangkir  
Nico  
Christian  
Husnul Bahri  
Bijak Dipa Negara

-Banking-  
-Bond-  
-Mutual Fund-  
-Technical Indicator-  
-Mining-  
-Commodity-  
-Information Technology-  
-Information Technology-

### **PT. FINANSIAL BISNIS INFORMASI**

Komplek Mitra Matraman A1/17  
Jl. Matraman Raya No. 148

+6221 859 18040 Ext. 105  
[risetfbi@finansialbisnis.com](mailto:risetfbi@finansialbisnis.com)  
[www.finansialbisnis.com](http://www.finansialbisnis.com)